



JÄMSEK

MENESTYSTARINOIDEN TAUSTALLA

Matkailun Tulo- ja työllisyys selvitys v. 2015

Muutokset tilastoissa

- Aiempina vuosina Jämsän ja Himoksen matkailukeskuksia on tarkasteltu erikseen.
- Uusimmassa tilastossa laskenta pohjautuu päivitettyyn suppeampaan yrityslistaan (114 yksittäistä yritystä sisältäen myös Himoksen yritykset) ja kuvastaa näiden yritysten suhdannekehitystä Jämsän kunnan alueella. Sarjat on Jämsän ja Himoksen yhdistämisen vuoksi perustettu uudelleen, eivätkä tilastot ole vertailukelpoiset viime vuonna esitettyjen lukujen kanssa.

Rakennetiedot

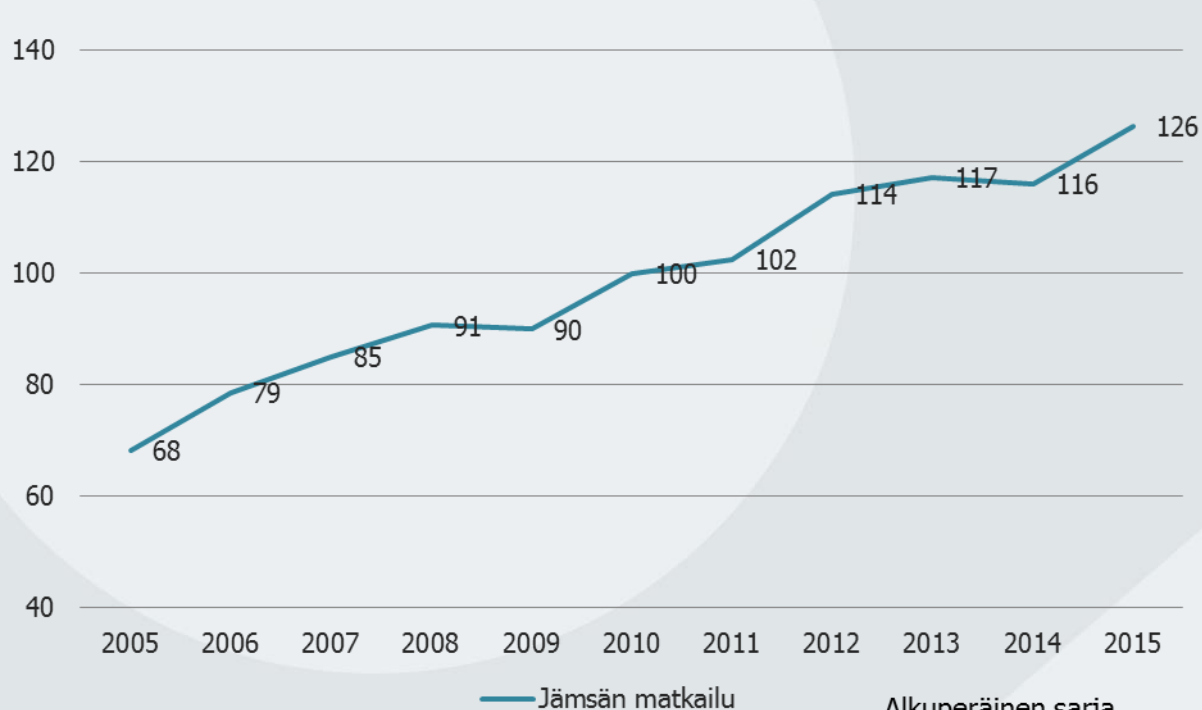
Jämsän matkailukeskus	Laskettavan muuttujan vuositaso (YTR)	Yritykset YTR:n mukaan	Toimipaikat YTR:n mukaan
Henkilöstömäärä (2013)	378	75	83
Liikevaihto (2014)	53 474 176	67	75

YTR – Tilastokeskuksen yritys- ja yhteisörekisteri

Jämsän matkailukeskuksen yritysryhmien suhdannekehitys

- Jämsän matkailukeskuksen liikevaihto laski vuonna 2014 prosentin edelliseen vuoteen verrattuna. Vuonna **2015 liikevaihto** sen sijaan **kasvoi 8,8 %**.
 - Vuoden 2015 ensimmäisellä neljänneksellä liikevaihto kasvoi 6 %, toisella neljänneksellä 10,8 %. Myös kolmannella neljänneksellä liikevaihdon kehitys oli positiivista ja kasvua oli 15,9 %. Viimeisellä neljänneksellä liikevaihdon kehitys kääntyi negatiiviseksi laskien 2,3 %.

Jämsän matkailun liikevaihdon kehittyminen



2010=100

Liikevaihto lasketaan ilman arvonlisäveroa.

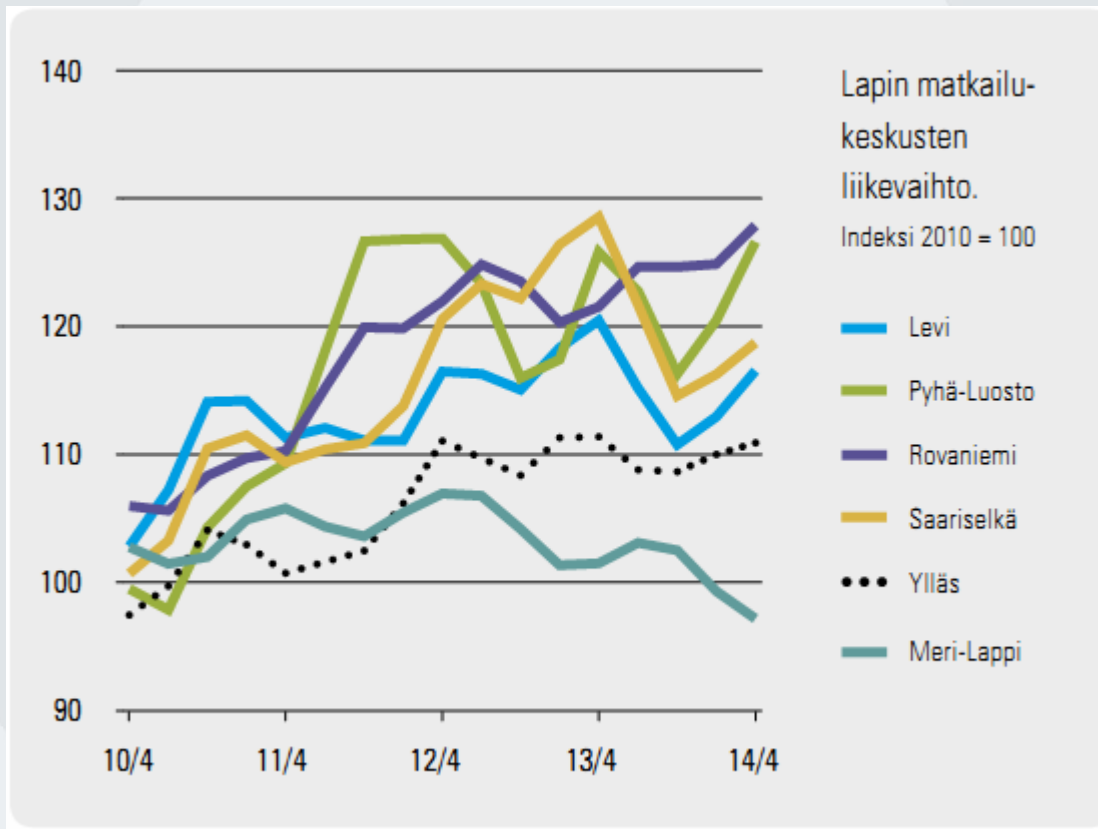
Indeksit mittaavat tarkasteltavan muuttujan **muutosta** suhteutettuna perusvuoden tasoon. **Perusvuotena käytetään vuotta 2010 (2010=100)**

Alkuperäinen sarja

Alkuperäinen indeksi sisältää kaiken kuukausittaisen vaihtelun toimialalla.

Lähde: Tilastokeskus/asiakaskohtainen suhdannepalvelu 2016

Lapin matkailukeskusten liikevaihto 2010–2014



Liikevaihdon pidemmän aikavälin vahva kehitys notkahti useissa Lapin matkailukeskuksissa vuonna 2013 lukuun ottamatta Levin ja Saariselän keskuksia. Lähes kaikissa keskuksissa liikevaihdon taso oli vuonna 2014 viiden vuoden takaista korkeampi. Vahvinta liikevaihdon kasvu oli Rovaniemen matkailukeskuksessa. Meri-Lapin keskuksessa liikevaihto oli keskimäärin samalla tasolla kuin viisi vuotta aikaisemmin.

Kausitasoitetusta sarjasta on poistettu vuoden sisäinen systemaattinen vaihtelu. Kausivaihtelun aiheuttaa usein jokin ei-taloudellinen ilmiö, kuten säätilojen ja vuodenaikojen vaihtelu ja ihmisten toimintatavat.

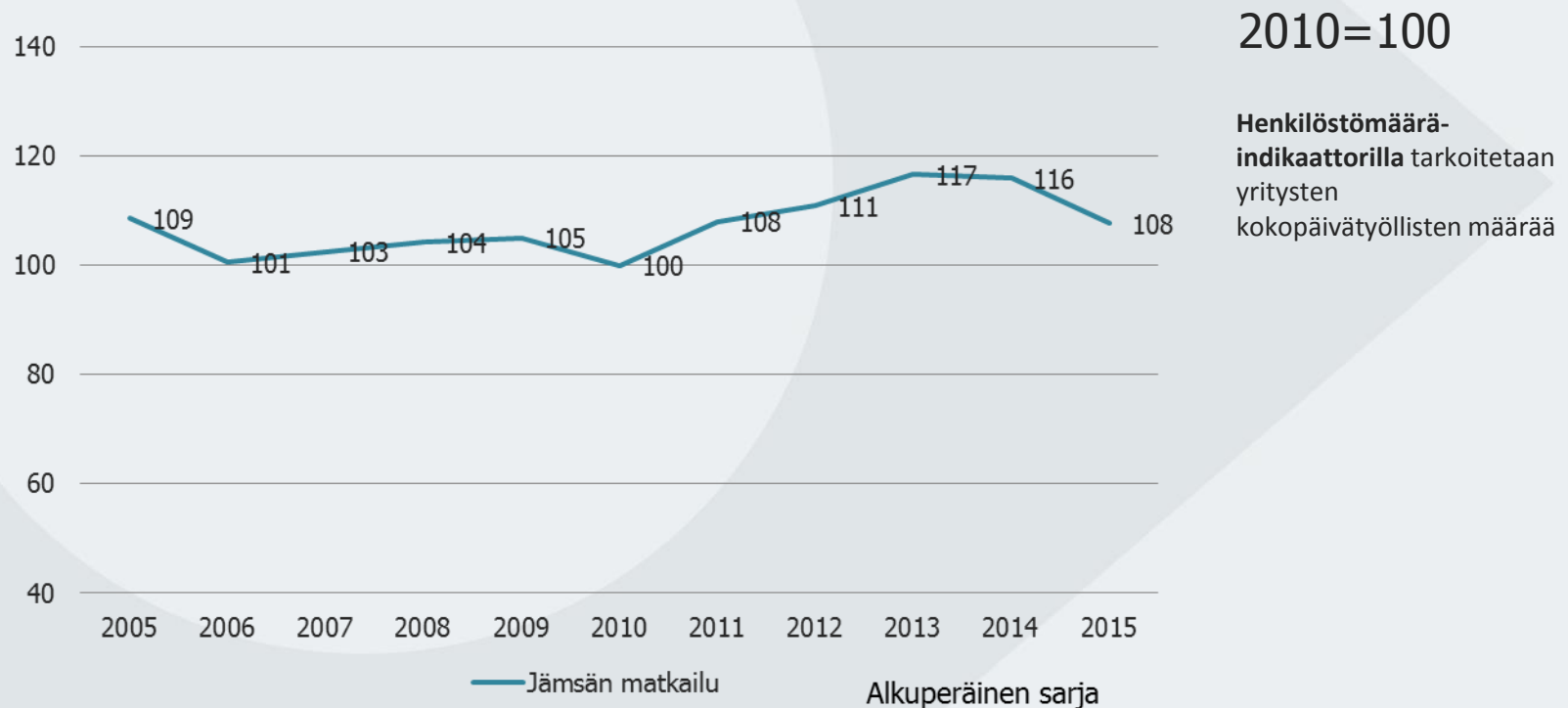
Lähde: Lapin suhdannekatsaus 2015

Kausitasoitettu indeksisarja

Jämsän matkailukeskuksen yritysryhmien suhdannekehitys

- Vuonna 2014 Jämsän matkailukeskuksen henkilöstömäärä väheni 0,6 % edellisvuodesta. Vuoden **2015** aikana negatiivinen kehitys voimistui, ja **henkilöstömäärä laski 7,2 %**.
 - Ensimmäisellä neljänneksellä henkilöstömäärä supistui 11,5 % vuotta aiemmasta, toisella neljänneksellä 5,9 %. Kolmannella neljänneksellä kertyi laskua 7,8 %, ja viimeisellä neljänneksellä henkilöstömäärä laski 2,9 % vuodentakaisesta.

Jämsän matkailun henkilöstömäärän kehittyminen

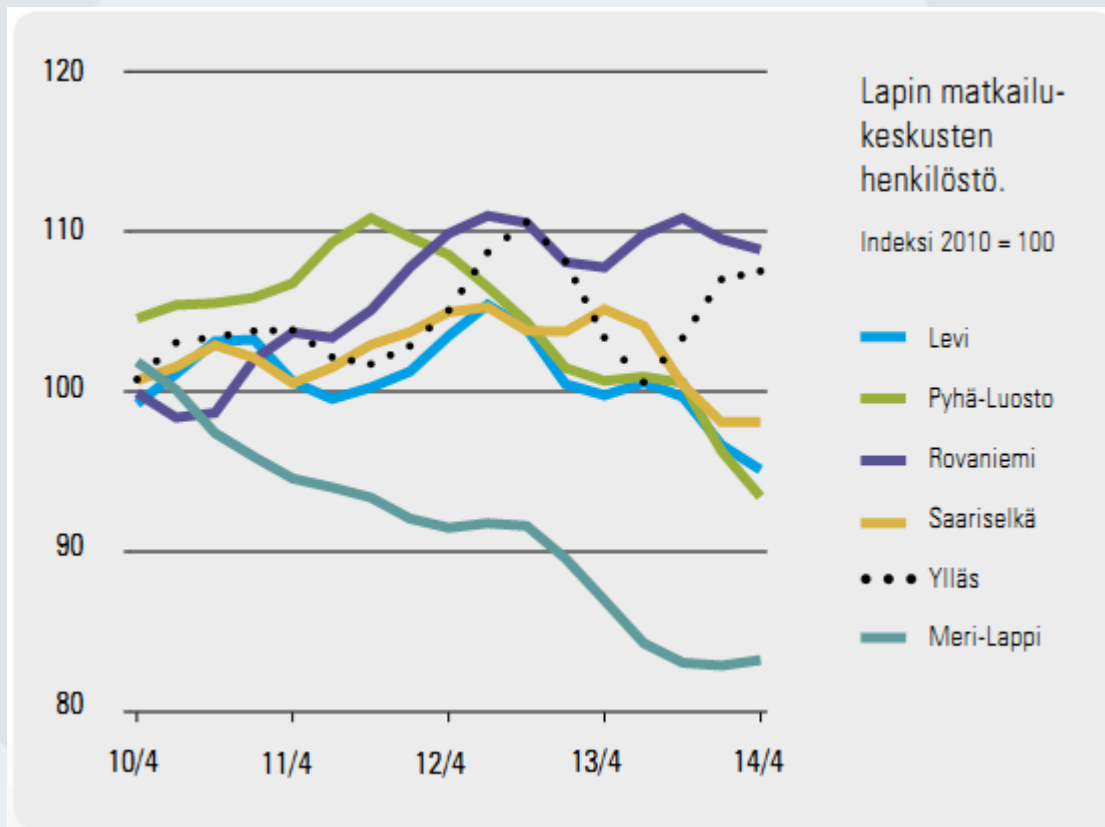


Indeksit mittaavat tarkasteltavan muuttujan **muutosta** suhteutettuna perusvuoden tasoon. **Perusvuotena käytetään vuotta 2010 (2010=100)**

Alkuperäinen indeksi sisältää kaiken kuukausittaisen vaihtelun toimialalla.

Lähde: Tilastokeskus/asiakaskohtainen suhdannepalvelu 2016

Lapin matkailukeskusten henkilöstö 2010–2014



Henkilöstömäärä laski vuoden 2014 aikana useissa Lapin matkailukeskuksissa. Vuoden loppupuolella henkilöstömäärä kasvoi edellisen vuoden vastaavaan aikaan verrattuna ainoastaan Ylläksen ja Rovaniemen keskuksissa (n. prosentin verran vuoden takaisesta). Ylläs ja Rovaniemi olivat myös ainoita keskuksia, joissa henkilöstömäärä ylitti vuonna 2014 vuoden 2010 tason. Eniten henkilöstömäärä on laskenut viiden vuoden takaisesta Meri-Lapin keskuksessa, jossa henkilöstömäärän trendin pitkään jatkunut lasku kuitenkin pysähtyi vuoden 2014 loppupuolella.

Kausitasoitettusta sarjasta on poistettu vuoden sisäinen systemaattinen vaihtelu. Kausivaihtelun aiheuttaa usein jokin ei-taloudellinen ilmiö, kuten säätilojen ja vuodenaikojen vaihtelu ja ihmisten toimintatavat.

Lähde: Lapin suhdannekatsaus 2015

Kausitasoitettu indeksisarja

Trendivertailu

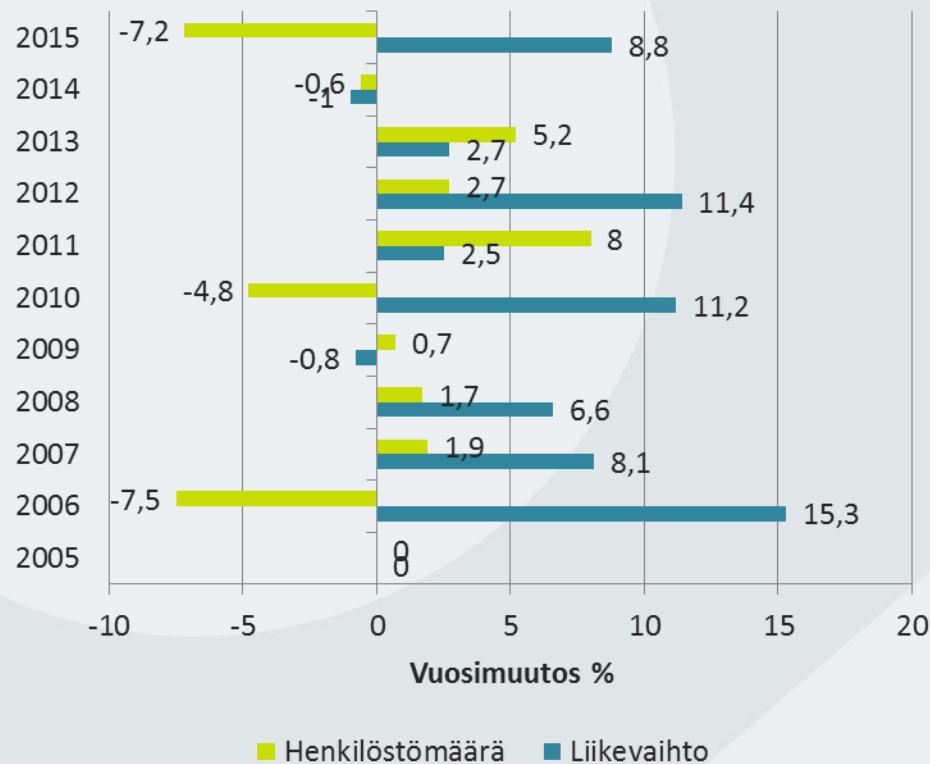
Jämsän matkailukeskuksen trendivertailu



Tilastokeskus / Asiakaskohtainen suhdannepalvelu

Trendisarja kuvaa kehityksen suuntaa pidemmällä aikavälillä. Trendin loppupään tulkinnassa on hyvä noudattaa harkintaa, sillä trendikuvaajan loppuosa muuttuu usein tulevien kuukausitietojen päivittämisen jälkeen. Trendin rinnalla kannattaa tutkia myös alkuperäisen indeksin käyttäytymistä.

Henkilöstömäärän ja liikevaihdon muutos Jämsän matkailukeskuksessa 2005–2015



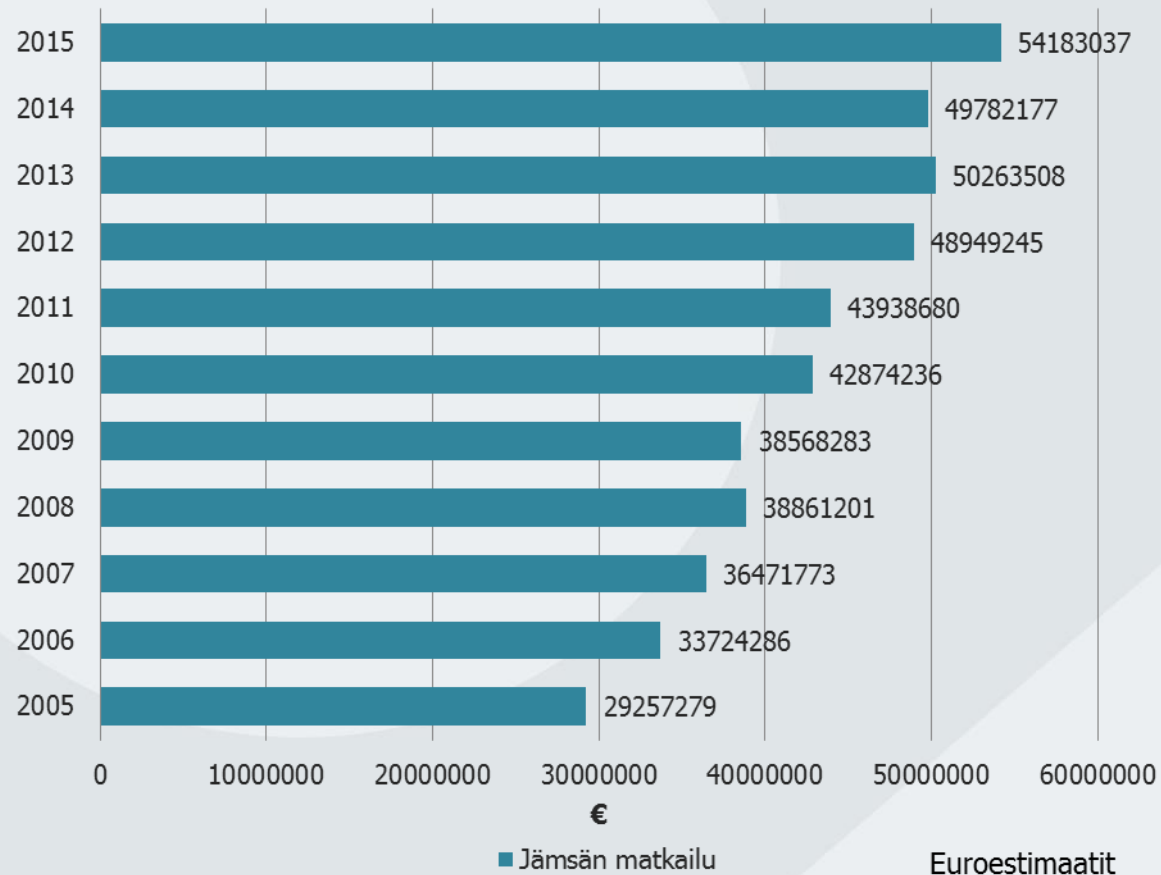
Liikevaihto on ollut kasvu-uralla kahta vertailuvuotta lukuun ottamatta (2009 ja 2014).

Henkilöstömäärä on vähentynyt useampana vuonna ja kaksi viimeistä vuotta peräkkäin.

Muutosprosentit on laskettu alkuperäisestä indeksisarjasta ja ne vertaavat tarkasteltavan ajanjakson kehitystä aina edellisen vuoden vastaavaan ajanjaksoon.

Lähde: Tilastokeskus/asiakaskohtainen suhdannepalvelu 2016

Jämsän matkailun liikevaihto 2005 - 2015



Lähde: Tilastokeskus/asiakaskohtainen suhdannepalvelu 2016

Jämsän ja muiden matkailukeskusten yritystoiminta

Matkailukeskusten yritystoiminta	Liikevaihto milj. €	Henkilöstö
Levi (ennakkoarvio 2014)	100	720
Pyhä-Luosto (ennakkoarvio 2014)	30	320
Rovaniemi (ennakkoarvio 2014)	110	720
Saariselkä (ennakkoarvio 2014)	40	450
Ylläs (ennakkoarvio 2014)	70	500
Meri-Lappi (ennakkoarvio 2014)	30	260
Sotkamo (välitön tulo ja työllisyys 2013)	56	432
Pudasjärvi (välitön tulo ja työllisyys 2013)	24	125
Kuusamo (välitön tulo ja työllisyys 2013)	93	648
Tahko (matkailutulo 2013)*	79	
Jämsä (2014)	53	374

* Tahkon osuus on koko Pohjois-Savon matkailutulosta 14 % (laskettu menomenetelmän mukaan arvioidusta matkailutulosta)

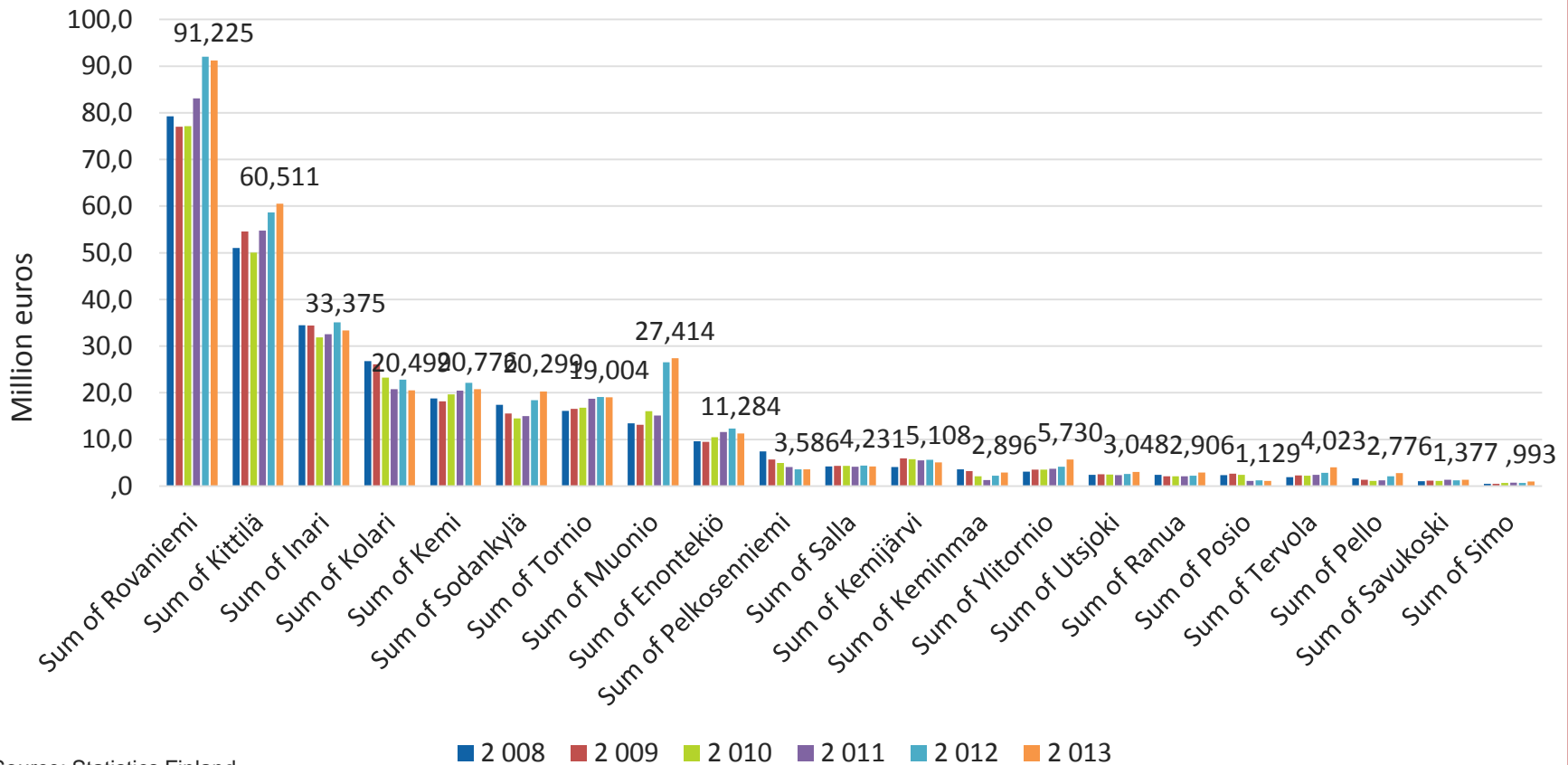
Lähteet: Tilastokeskus/asiakaskohtainen suhdannepalvelu 2016

Lapin suhdannekatsaus 2015

Matkailun aluetaloudelliset vaikutukset: Sotkamossa/Pudasjärvellä/Kuusamossa Pohjois-Savon matkailun tulo- ja työllisyyselvitys 2013

Liikevaihto MARA-toimialoilla Lapissa kunnittain 2008-2013

Turnover in accommodation and restaurant business in Lapland by municipality 2008-2013



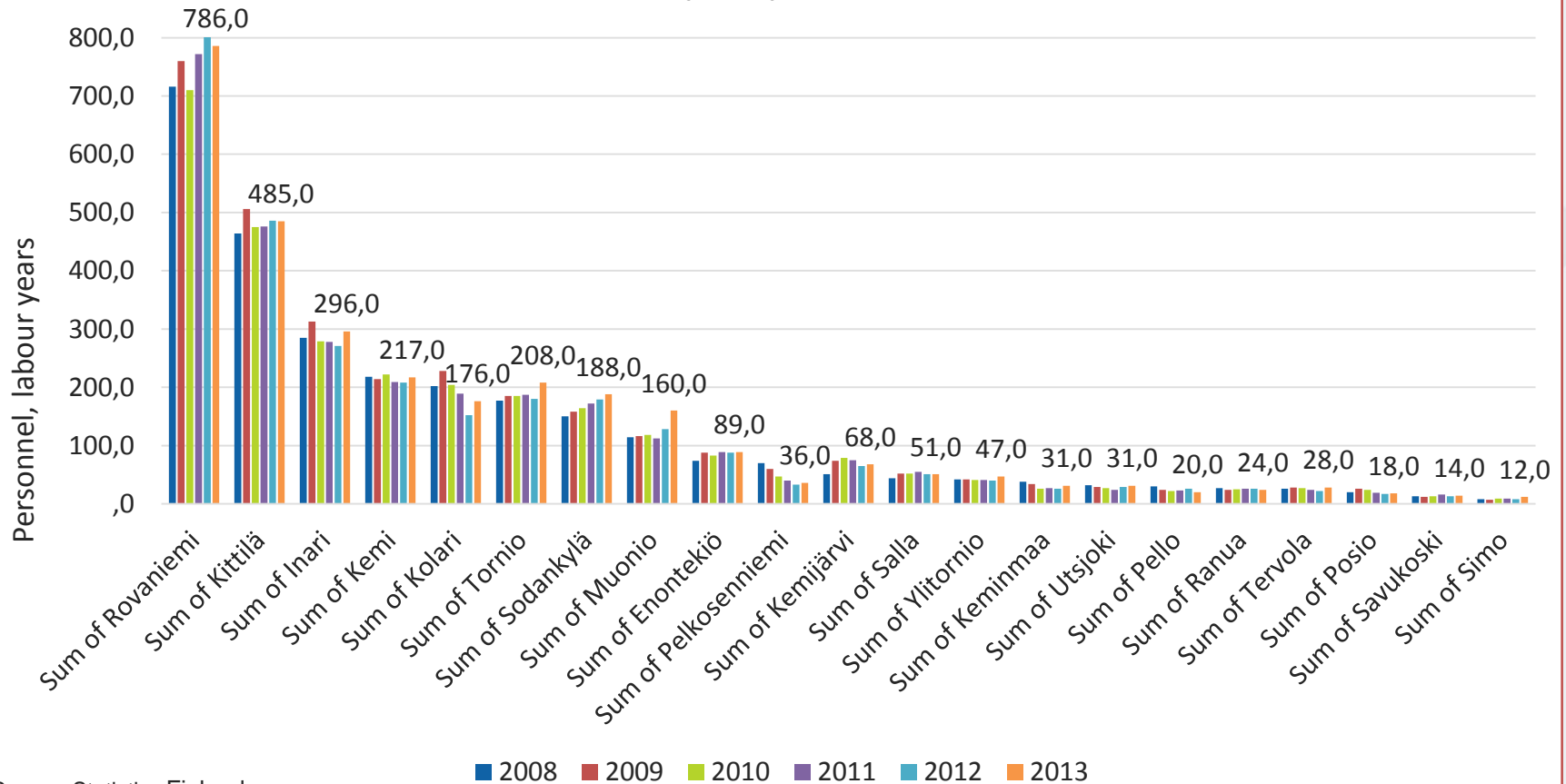
Source: Statistics Finland

Lähde: <http://www.lappi.fi/lapinliitto/lapin-matkailu>: Tilastoja ppt-muodossa



JÄMSEK Työllisyys MARA-toimialalla Lapissa kunnittain 2008-2013

Personnel in accommodation and restaurant business in Lapland by municipality 2008-2013



Source: Statistics Finland

Lähde: <http://www.lappi.fi/lapinliitto/lapin-matkailu>: Tilastoja ppt-muodossa

Käsitteet

- **Alkuperäinen indeksi** sisältää kaiken kuukausittaisen vaihtelun toimialalla.
- **Kausitasoitetusta** sarjasta on poistettu vuoden sisäinen systemaattinen vaihtelu. Kausivaihtelun aiheuttaa usein jokin ei-taloudellinen ilmiö, kuten säätilojen ja vuodenaikojen vaihtelu ja ihmisten toimintatavat.
- **Trendisarja** kuvaa kehityksen suuntaa pidemmällä aikavälillä. Trendin loppupään tulkinnassa on hyvä noudattaa harkintaa, sillä trendikuvaajan loppuosa muuttuu usein tulevien kuukausitietojen päivittämisen jälkeen. Trendin rinnalla kannattaa tutkia myös alkuperäisen indeksin käyttäytymistä. Trendikuvaaja soveltuu hyvin myös eri toimialojen sekä alueiden väliseen vertailuun.
- **Muutosprosentit** on laskettu alkuperäisestä indeksisarjasta ja ne vertaavat tarkasteltavan ajanjakson kehitystä aina edellisen vuoden vastaavaan ajanjaksoon.
- **Euroestimaattien tuotantotapaa on uudistettu keväällä 2014.** Uudessa menetelmässä eurojen tasotietona käytetään yhtenäisesti indeksien perusvuotta (vuosi 2010=100), ei siis yritysrekisterin uusinta vuositilastoa kuten aiemmin. Uuden menetelmän myötä toimialojen euroestimaattisarjat eivät enää jatkossa muutu koko aikasarjan osalta, vaan tiedot päivittyvät ainoastaan samalta ajalta kuin indeksisarjatkin.

Käsitteet

- **Rakennetiedot** sisältävät toimeksiantoon sisältyvien yritysten ja toimipaikkojen lukumäärät, kuvattavasta muuttujasta riippuen liikevaihdon, viennin tai palkkasumman vuositason absoluuttisen luvun euroina tai vuositason yhteenlasketun henkilöstömäärän. Rakennetiedot tuotetaan uusimmalta Tilastokeskuksen yritys- ja julkisyhteisörekisterin vuositilaston julkaisuvuodelta (tällä hetkellä vuosi 2014). Myös henkilöstömäärätietojen sekä euromääräisten liikevaihtotietojen lähteenä käytetään yritysrekisteriä.
- **Tietojen revisoituminen.** Revisio tarkoittaa tietojen tarkentumista. Tietojen tarkentuminen johtuu esimerkiksi laskentaan käytettävissä olevan aineiston muutoksista tai saaduista uusista tiedoista. Uusimman kuukauden osalta verohallinnon kausiveroaineiston kattavuus on liikevaihdolla mitattuna noin 95-98 prosenttia. Kausiveroaineisto kertyy 12 kuukauden ajan, jolloin yritykset voivat myös ilmoittaa muutoksia aikaisemmin ilmoittamiinsa tietoihin. Myös Yritys- ja toimipaikkarekisterin vuositiedot päivittyvät 2-12 kuukauden viiveellä tarkasteltavan ajankohdan päättymisestä. Yritysjärjestelyt, yritysten toimipaikkarakenteen muutokset, toimialojen muutokset ja yritysten aloittamiset sekä lopettamiset aiheuttavat myös tarkentumista tietoihin.