



JÄMSEK

MENESTYSTARINOIDEN TAUSTALLA

Matkailun tulo- ja työllisyys selvitys v. 2017

Rakennetiedot

Jämsän matkailukeskus	Laskettavan muuttujan vuositaso (YTR)	Yritykset YTR:n mukaan	Toimipaikat YTR:n mukaan
Henkilöstömäärä (2015)	322	69	77
Liikevaihto (2015)	55 949 799	69	77
Henkilöstömäärä (2016)	284	66	73
Liikevaihto (2016)	55 747 253	66	73

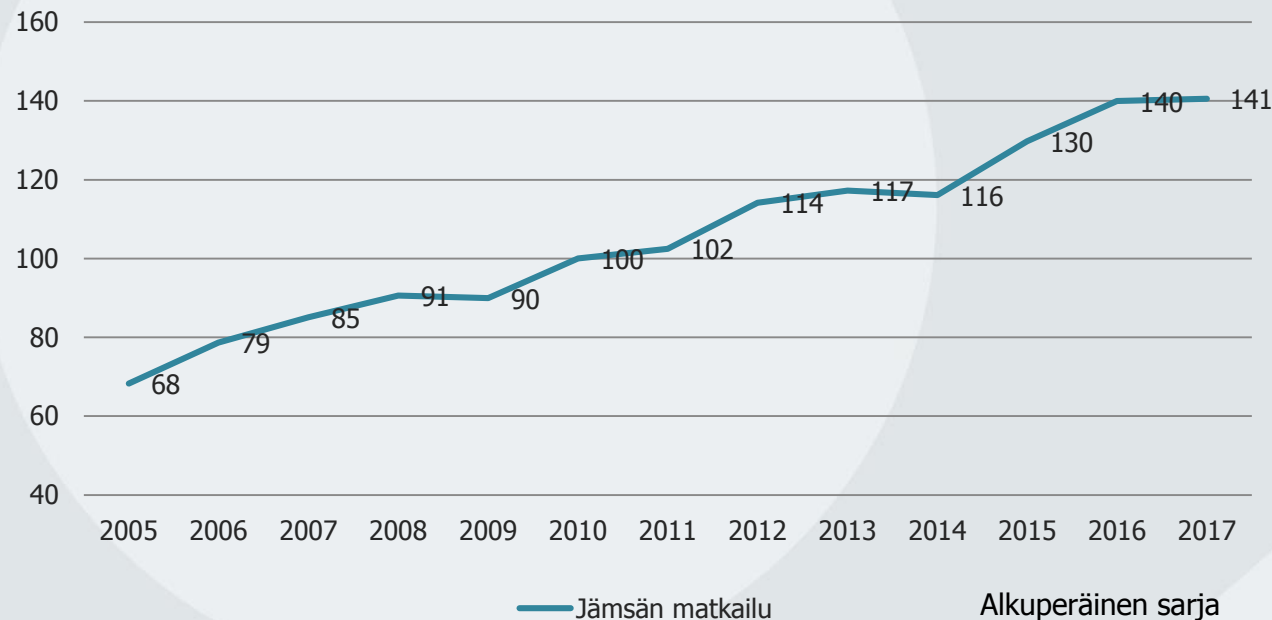
Lähde: Tilastokeskus/asiakaskohtainen suhdannepalvelu 2018

Jämsän matkailukeskuksen yritysryhmien suhdannekehitys

- Jämsän matkailukeskuksen *liikevaihto* kasvoi vuonna 2015 yhteensä 11,7 %. Vuonna 2016 liikevaihto kasvoi 7,9 % edellisvuodesta.
- Vuodesta 2016 vuoteen **2017 liikevaihto kasvoi 0,4 prosenttia.**
 - Ensimmäisellä neljänneksellä liikevaihto kasvoi 0,4 %, toisella 7,6 %. Kolmannella neljänneksellä liikevaihto oli 0,9 % pienempi ja neljännellä 5,3 % pienempi kuin edellisenä vuonna.

Lähde: Tilastokeskus/asiakaskohtainen suhdannepalvelu 2018

Jämsän matkailun liikevaihdon kehittyminen



2010=100

Liikevaihto lasketaan ilman arvonlisäveroa.

Indeksit mittaavat tarkasteltavan muuttujan **muutosta** suhteutettuna perusvuoden tasoon. **Perusvuotena käytetään vuotta 2010 (2010=100)**

Alkuperäinen indeksi sisältää kaiken kuukausittaisen vaihtelun toimialalla.

Lähde: Tilastokeskus/asiakaskohtainen suhdannepalvelu 2018

Lapin matkailukeskusten liikevaihto 2005–2016



”Lapin kaikissa matkailukeskuksissa liikevaihdon kasvu on ollut hyvä. Liikevaihdoltaan suurimpia ovat Rovaniemi ja Levi. Liikevaihto kasvoi myös vuonna 2016 kaikissa matkailukeskuksissa, vahvimmin Saariselällä, Rovaniemen ja Meri-Lapin alueella heijastaen matkailuinvestointeja.”

Lapin suhdannekatsauksessa on käytetty kuukausittaisia trendisarjoja

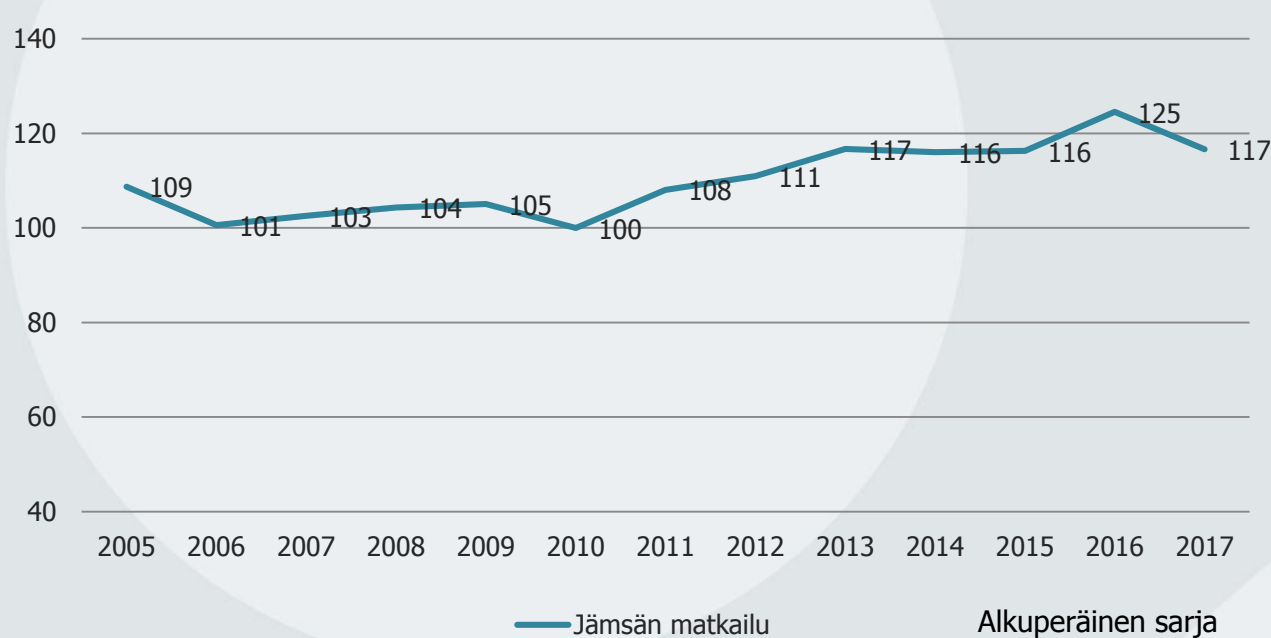
Lähde: Lapin suhdannekatsaus 2017

Jämsän matkailukeskuksen yritysryhmien suhdannekehitys

- Vuonna 2015 Jämsän matkailukeskuksen henkilöstömäärä kasvoi 0,2 % edellisvuodesta. Vuoden 2016 aikana henkilöstömäärä kasvoi edelleen, yhteensä 7,1 %.
- Vuodesta 2016 vuoteen **2017 henkilöstömäärä väheni 6,4 %**
 - Henkilöstömäärä väheni kaikilla vuosineljänneksillä
 - Ensimmäisellä -10,7 %
 - Toisella - 5,5 %
 - Kolmannella - 6,0 % ja
 - Neljännellä - 2,8 %

Lähde: Tilastokeskus/asiakaskohtainen suhdannepalvelu 2018

Jämsän matkailun henkilöstömäärän kehittyminen



2010=100

Henkilöstömäärä-indikaattorilla tarkoitetaan yritysten kokopäivätyöllisten määrää

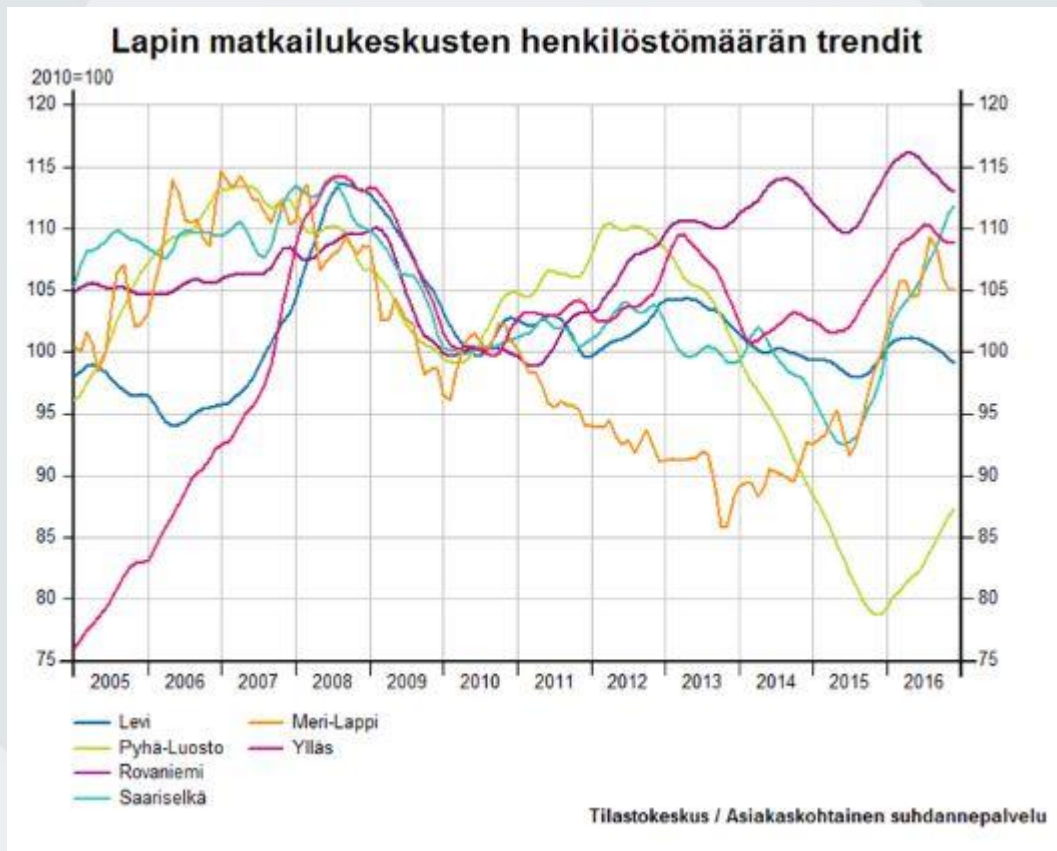
Alkuperäinen sarja

Indeksit mittaavat tarkasteltavan muuttujan **muutosta** suhteutettuna perusvuoden tasoon. **Perusvuotena käytetään vuotta 2010 (2010=100)**

Alkuperäinen indeksi sisältää kaiken kuukausittaisen vaihtelun toimialalla.

Lähde: Tilastokeskus/asiakaskohtainen suhdannepalvelu 2018

Lapin matkailukeskusten henkilöstö 2005–2016



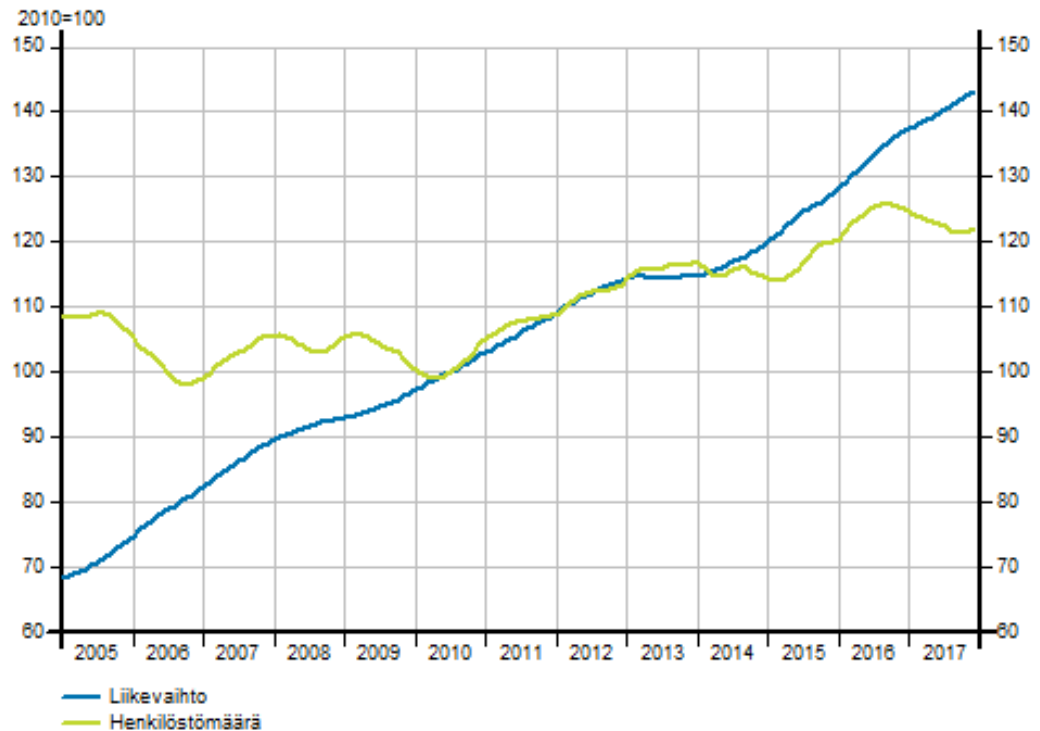
henkilöstömäärä kasvoi viime vuonna lähes kaikissa Lapin matkailukeskuksissa. Vain Pyhä-Luoston alueen henkilöstömäärä laski niukasti. Saavutettavuuden paraneminen, mm. uudet lentoyhteydet, tuki kasvua yleisesti.

Lapin suhdannekatsauksessa on käytetty kuukausittaisia trendisarjoja

Lähde: Lapin suhdannekatsaus 2017

Trendivertailu

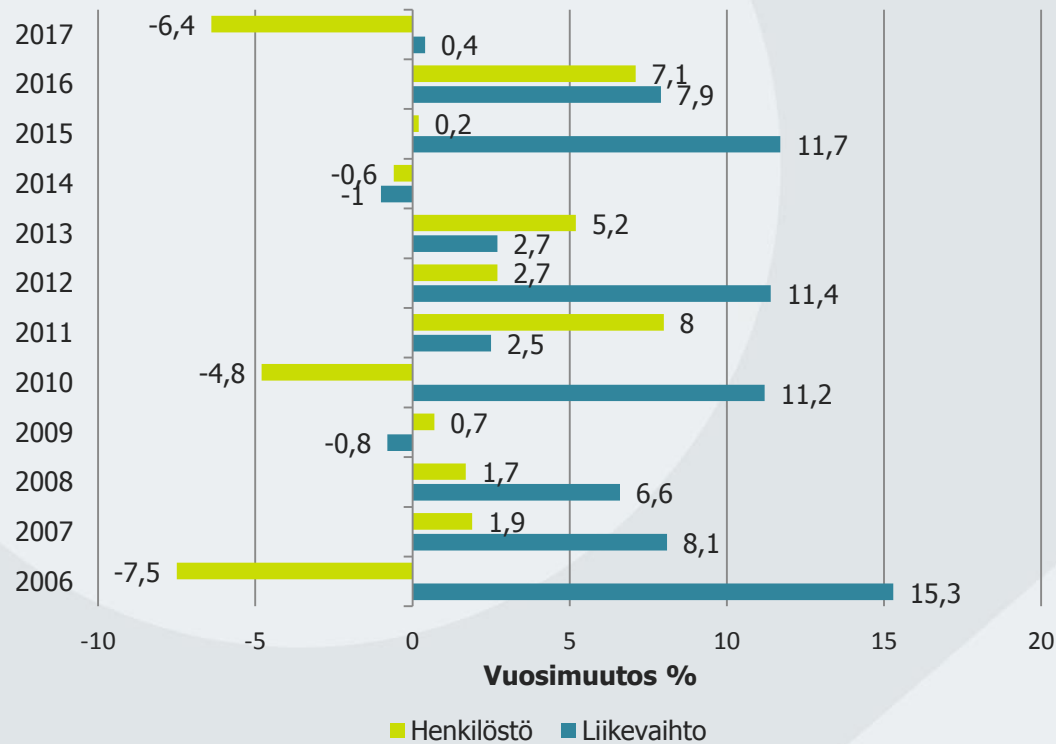
Jämsän matkailukeskuksen trendivertailu



Tilastokeskus / Asiakaskohtainen suhdannepalvelu

Trendisarja kuvaa kehityksen suuntaa pidemmällä aikavälillä. Trendin loppupään tulkinnassa on hyvä noudattaa harkintaa, sillä trendikuvaajan loppuosa muuttuu usein tulevien kuukausitietojen päivittämisen jälkeen. Trendin rinnalla kannattaa tutkia myös alkuperäisen indeksin käyttäytymistä.

Henkilöstömäärän ja liikevaihdon muutos Jämsän matkailukeskuksessa 2006–2017

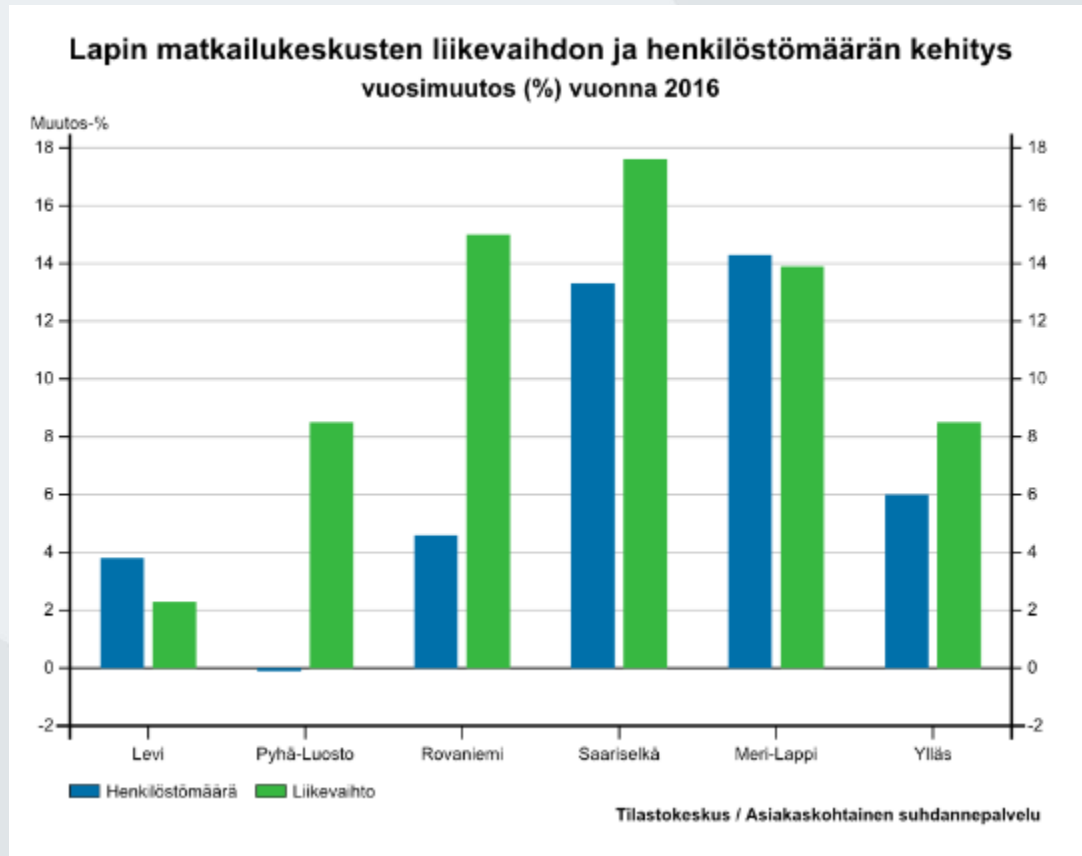


Liikevaihto on kasvanut kahta vertailuvuotta lukuun ottamatta (2009 ja 2014). Henkilöstömäärä on vuonna 2017 vähentynyt kahden kasvuvuoden jälkeen.

Muutosprosentit on laskettu alkuperäisestä indeksisarjasta ja ne vertaavat tarkasteltavan ajanjakson kehitystä aina edellisen vuoden vastaavaan ajanjaksoon.

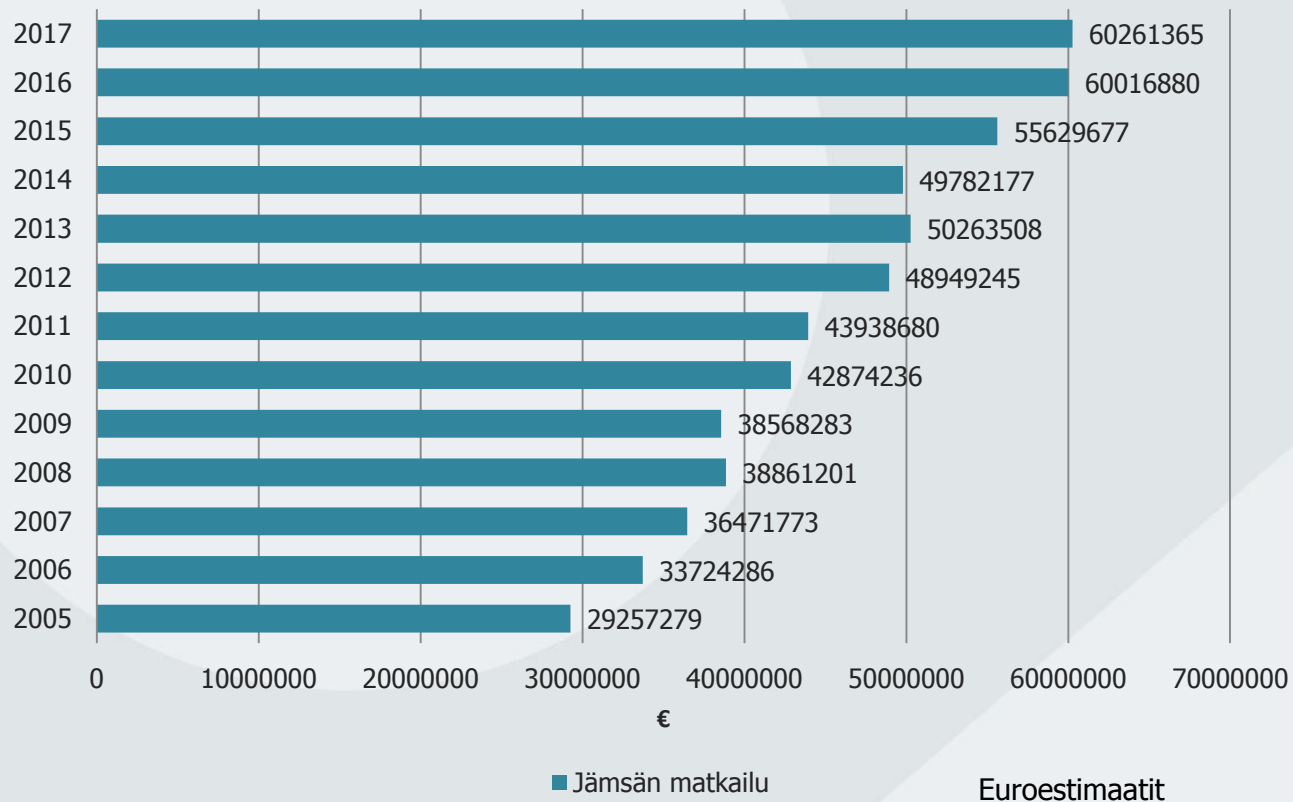
Lähde: Tilastokeskus/asiakaskohtainen suhdannepalvelu 2018

Henkilöstömäärän ja liikevaihdon vuosimuutos Lapin matkailukeskuksissa 2016



Lähde: Lapin suhdannekatsaus 2017

Jämsän matkailun liikevaihto 2005 - 2017



Lähde: Tilastokeskus/asiakaskohtainen suhdannepalvelu 2018

Jämsän ja muiden matkailukeskusten yritystoiminta

Matkailukeskusten yritystoiminta	Liikevaihto milj. €	Henkilöstö
Levi (ennakkoarvio 2016)	102	770
Pyhä-Luosto (ennakkoarvio 2016)	29	200
Rovaniemi (ennakkoarvio 2016)	136	690
Saariselkä (ennakkoarvio 2016)	50	380
Ylläs (ennakkoarvio 2016)	80	630
Meri-Lappi (ennakkoarvio 2016)	37	280
Sotkamo (välitön tulo ja työllisyys 2013)	56	432
Pudasjärvi (välitön tulo ja työllisyys 2014)	24	150
Kuusamo (välitön tulo ja työllisyys 2013)	93	648
Tahko (matkailutulo 2013)*	79	
Jämsä (2015)	56	322

* Tahkon osuus on koko Pohjois-Savon matkailutulosta 14 % (laskettu menomenetelmän mukaan arvioidusta matkailutulosta)

Lähteet: Tilastokeskus/asiakaskohtainen suhdannepalvelu 2018

Lapin suhdannekatsaus 2017

Matkailun aluetaloudelliset vaikutukset: Sotkamossa/Pudasjärvellä/Kuusamossa Pohjois-Savon matkailun tulo- ja työllisyyselitys 2013

Harmaalla pohjalla esitetyistä tiedoista ei vielä uudempia käytettävissä

Käsitteet

- **Alkuperäinen indeksi** sisältää kaiken kuukausittaisen vaihtelun toimialalla. Alkuperäisen indeksin lisäksi lasketaan myös kausitasoitettut ja trendisarjat.
- **Kausitasoitetusta** sarjasta on poistettu vuoden sisäinen systemaattinen vaihtelu. Kausivaihtelun aiheuttaa usein jokin ei-taloudellinen ilmiö, kuten säätilojen ja vuodenaikojen vaihtelu ja ihmisten toimintatavat.
- **Trendisarja** kuvaa kehityksen suuntaa pidemmällä aikavälillä. Trendin loppupään tulkinnassa on hyvä noudattaa harkintaa, sillä trendikuvaajan loppuosa muuttuu usein tulevien kuukausitietojen päivittämisen jälkeen. Trendin rinnalla kannattaa tutkia myös alkuperäisen indeksin käyttäytymistä. Trendikuvaaja soveltuu hyvin myös eri toimialojen sekä alueiden väliseen vertailuun.
- **Muutosprosentit** on laskettu alkuperäisestä indeksisarjasta ja ne vertaavat tarkasteltavan ajanjakson kehitystä aina edellisen vuoden vastaavaan ajanjaksoon. Esimerkiksi tammikuuta 2011 verrataan tammikuuhun 2010. Neljännes-, puolivuosi- ja vuosimuutosprosentit lasketaan vertaamalla alkuperäisen indeksisarjan halutun ajanjakson indeksipistelukujen summaa edellisen vuoden vastaavaan summaan.

Käsitteet

- **Asiakaskohtainen suhdannepalvelu on uudistanut euroestimaattien tuotantotapaa keväällä 2014.** Uudessa menetelmässä eurojen tasotietona käytetään yhtenäisesti indeksien perusvuotta (vuosi 2015=100), ei siis yritysrekisterin uusinta vuositilastoa kuten aiemmin. Uuden menetelmän myötä toimialojen euroestimaattisarjat eivät enää jatkossa muutu koko aikasarjan osalta, vaan tiedot päivittyvät ainoastaan samalta ajalta kuin indeksisarjatkin
- **Rakennetiedot** sisältävät toimeksiantoon sisältyvien yritysten ja toimipaikkojen lukumäärät, kuvattavasta muuttujasta riippuen liikevaihdon, viennin tai palkkasumman vuositason absoluuttisen luvun euroina tai vuositason yhteenlasketun henkilöstömäärän. Rakennetiedot tuotetaan uusimmalta Tilastokeskuksen yritys- ja julkisyhteisörekisterin vuositilaston julkaisuvuodelta (tällä hetkellä vuosi 2015). Myös henkilöstömäärätietojen sekä euromääräisten liikevaihtotietojen lähteenä käytetään yritysrekisteriä. Palkkasumman ja viennin vuositiedot muodostetaan verohallinnon kausiveroaineistosta, koska yritysrekisteri ei sisällä toimipaikoittaista tietoa palkkasummasta eikä viennin määrästä.

Käsitteet

- Revisio tarkoittaa tietojen tarkentumista. Tietojen tarkentuminen johtuu esimerkiksi laskentaan käytettävissä olevan aineiston muutoksista tai saaduista uusista tiedoista. Uusimman kuukauden osalta verohallinnon kausiveroaineiston kattavuus on liikevaihdolla mitattuna noin 95-98 prosenttia. Kausiveroaineisto kertyy 12 kuukauden ajan, jolloin yritykset voivat myös ilmoittaa muutoksia aikaisemmin ilmoittamiinsa tietoihin. Myös Yritys- ja toimipaikkarekisterin vuositiedot päivittyvät 2-12 kuukauden viiveellä tarkasteltavan ajankohdan päättymisestä. Yritysjärjestelyt, yritysten toimipaikkarakenteen muutokset, toimialojen muutokset ja yritysten aloittamiset sekä lopettamiset aiheuttavat myös tarkentumista tietoihin.